



**ΔΗΜΟΓΡΑΦΙΚΑ ΣΤΟΙΧΕΙΑ  
ΠΕΡΙΦΕΡΕΙΑΣ ΣΤΕΡΕΑΣ ΕΛΛΑΔΑΣ**

Λαμία, Απρίλιος 2018

## Η δημογραφική εικόνα της Περιφέρειας Στερεάς Ελλάδας

Η Περιφέρεια Στερεάς Ελλάδας, βρίσκεται στο κεντρικό τμήμα της χώρας και περιλαμβάνει πέντε (5) Περιφερειακές Ενότητες (Βοιωτίας, Εύβοιας, Ευρυτανίας, Φθιώτιδας, Φωκίδας) και είκοσιπέντε (25) Δήμους. Έχει συνολική έκταση 15.549 τ. χλμ, οπότε και καλύπτει το 11,8% της συνολικής έκτασης της χώρας συγκεντρώνοντας το 5,1% του συνολικού πληθυσμού. Έχει έδρα τη Λαμία.

Σύμφωνα με την τελευταία επίσημη απογραφή πληθυσμού (ΕΛΣΤΑΤ, 2011), ο μόνιμος πληθυσμός ανέρχεται σε 547.390 άτομα. Κατά την περίοδο 2001-2011 η Περιφέρεια παρουσίασε μείωση του μόνιμου πληθυσμού κατά 2%, ενώ η αντίστοιχη μείωση σε επίπεδο χώρας ανήλθε σε περίπου 1,6%. Κύρια δημογραφική τάση της Περιφέρειας αποτελεί η πληθυσμιακή συρρίκνωση και γήρανση του πληθυσμού.

Κατά την οκταετία 2008-2016 οι γεννήσεις στην Περιφέρεια Στερεάς Ελλάδας μειώθηκαν σημαντικά. Οι γεννήσεις κατά τόπο μόνιμης κατοικίας της μητέρας το 2008 ανήλθαν στην Περιφέρεια Στερεάς Ελλάδας σε 5.338 και σύμφωνα με τα τελευταία στοιχεία έτους 2016 μειώθηκαν σε 4.099, με ποσοστό μεταβολής ανάμεσα στα δύο έτη -23%. Στον αντίποδα οι θάνατοι αυξήθηκαν το 2016 σε σχέση με το 2008 κατά 5,35%.

Το 2016 η Περιφέρεια Στερεάς Ελλάδας, σύμφωνα με στοιχεία της EUROSTAT, παρουσιάζει δείκτη γονιμότητας 1,3 και συγκαταλέγεται στις δύο πρώτες Περιφέρειες (μαζί με την Ήπειρο) με τις λιγότερες γεννήσεις, ενώ αντίθετα παρουσιάζει υψηλό δείκτη θνησιμότητας (6,1) και βρίσκεται και πάλι στις δύο πρώτες θέσεις των Περιφερειών με τους περισσότερους θανάτους (μαζί με τη Δυτική Μακεδονία).

Στη Στερεά Ελλάδα, το 2017, σε 100 παιδιά αντιστοιχούν 165,6 ηλικιωμένοι, ενώ για τη χώρα η αναλογία αυτή, ανέρχεται σε 149,2. Το πρόβλημα της γήρανσης του πληθυσμού έχει άμεση επίπτωση στο δείκτη εξάρτησης της Περιφέρειας, που υποδηλώνει ότι κατά το ίδιο έτος 100 άτομα κατάλληλης ηλικίας για εργασία αντιστοιχούν σε 59,67 άτομα που χαρακτηρίζονται ως οικονομικά εξαρτώμενα (ηλικιωμένοι και παιδιά), έναντι 56,2 άτομα σε επίπεδο χώρας.

Στους παρακάτω πίνακες και γραφήματα παρουσιάζεται αναλυτικά η δημογραφική εικόνα της Περιφέρειας Στερεάς Ελλάδας σε επίπεδο Περιφερειακών Ενοτήτων, Δήμων και Δημοτικών Ενοτήτων.

Τα στοιχεία έχουν αντληθεί από την ΕΛΣΤΑΤ και τη EUROSTAT, είναι τα πλέον πρόσφατα διαθέσιμα και έχουν υποβληθεί σε επεξεργασία για την εκπόνηση της παρούσας έρευνας.

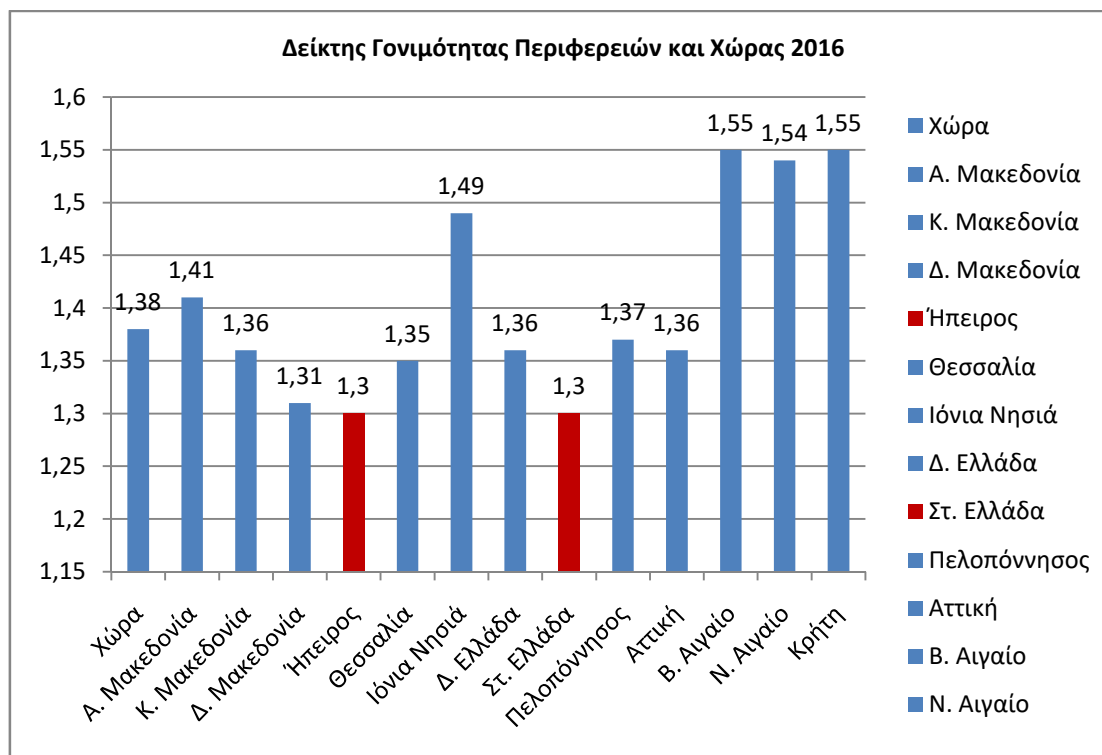
## Δείκτες γήρανσης – εξάρτησης στο σύνολο της ΠΣΤΕ και της χώρας (2017)

Δείκτες γήρανσης-εξάρτησης στο σύνολο της ΠΣΤΕ και της χώρας 2017						
	Ανδρες	%	Γυναίκες	%	Σύνολο	Αναλογία φύλων
0-14	39.761	50,9	38.431	49,1	78.192	103,5
%	14,3		13,8		14,07	
15-64	178.796	51,4	169.265	48,6	348.061	105,6
%	64,5		60,8		62,63	
65+	58.815	45,4	70.693	54,6	129.508	83,2
%	21,2		25,4		23,3	
Σύνολο	277.372	49,9	278.389	50,1	555.761	99,6
Δείκτης Γήρανσης ΠΣΤΕ	147,9		184		165,63	
Δείκτης Γήρανσης χώρας					149,21	
Δείκτης Εξάρτησης ΠΣΤΕ	55,13		64,47		59,67	
Δείκτης Εξάρτησης Χώρας					56,20	

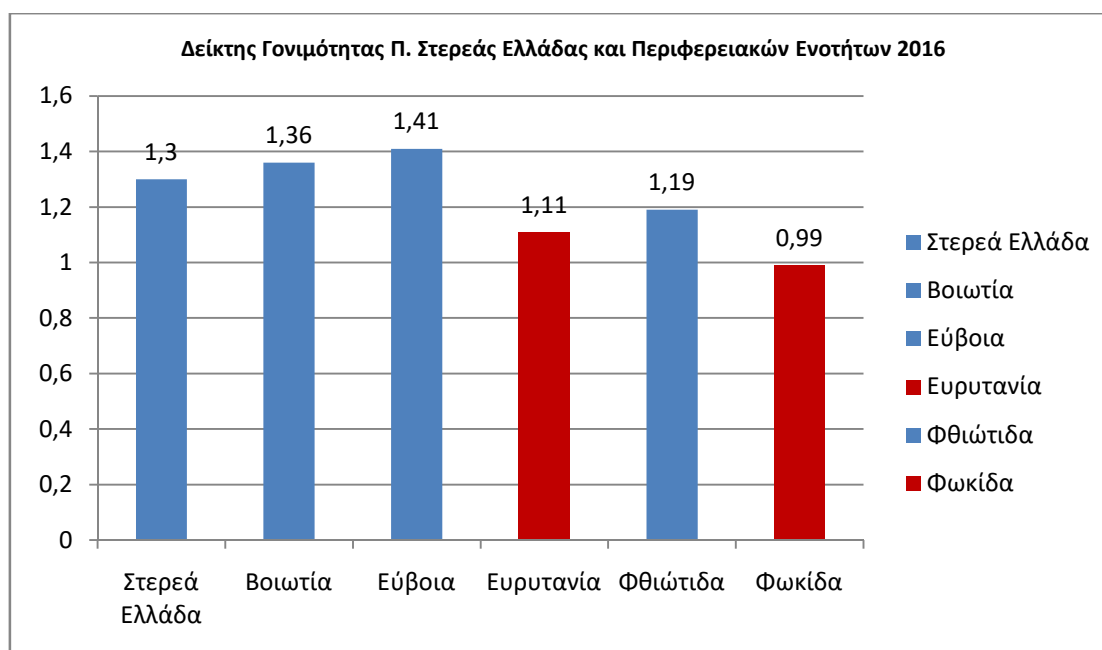
## Ηλικιακή διάρθρωση ΠΣΤΕ ανά Περιφερειακή Ενότητα (2017)

Ηλικιακή διάρθρωση Περιφερειακών Ενοτήτων									
	Υπολογιζόμενος πληθυσμός	Ηλικιακή Ομάδα						Δείκτης γήρανσης	Δείκτης εξάρτησης
		0-14	%	15-64	%	65+	%		
Σύνολο χώρας	10.768.193	1.554.669	14,44	6.893.783	64,02	2.319.741	21,54	149,21%	56,20%
Περιφέρεια Στερεάς Ελλάδας	555.761	78.192	14,07	348.061	62,63	129.508	23,30	165,63%	59,67%
Βοιωτία	121.004	17.815	14,72	78.938	65,24	24.251	20,04	136,13%	53,29%
Εύβοια	212.764	30.513	14,34	135.005	63,45	47.246	22,21	154,84%	57,60%
Ευρυτανία	19.285	2.125	11,02	10.397	53,91	6.763	35,07	318,26%	85,49%
Φθιώτιδα	160.278	23.076	14,40	98.007	61,15	39.195	24,45	169,85%	63,54%
Φωκίδα	42.430	4.663	11,00	25.714	60,60	12.053	28,40	258,48%	65,01%

## ΔΕΙΚΤΗΣ ΓΟΝΙΜΟΤΗΤΑΣ 2016

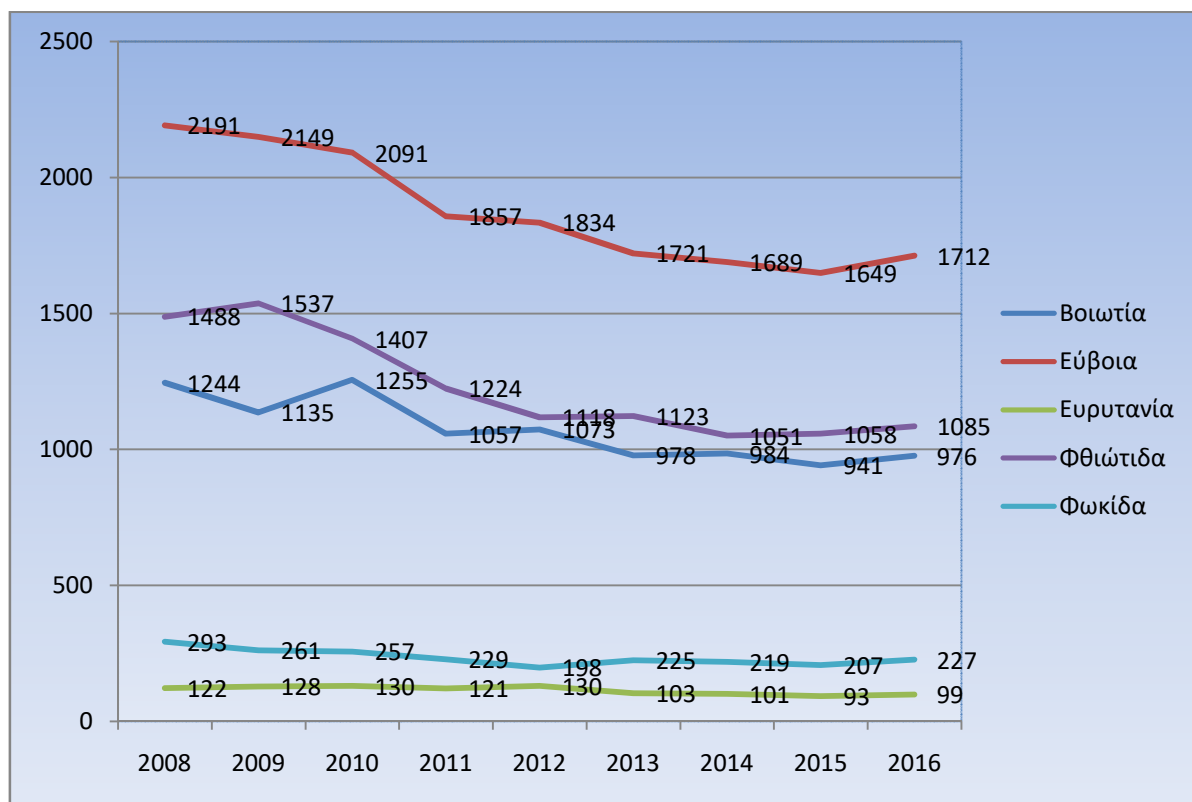


*Σχόλιο Γραφήματος:* Σε κάθε γυναίκα της Περιφέρειας Στερεάς Ελλάδας αναλογούν 1,3 παιδιά. Για την αντιστροφή του προβλήματος της υπογοννητικότητας στη χώρα απαιτούνται τουλάχιστον 2,3 παιδιά ανά γυναίκα.



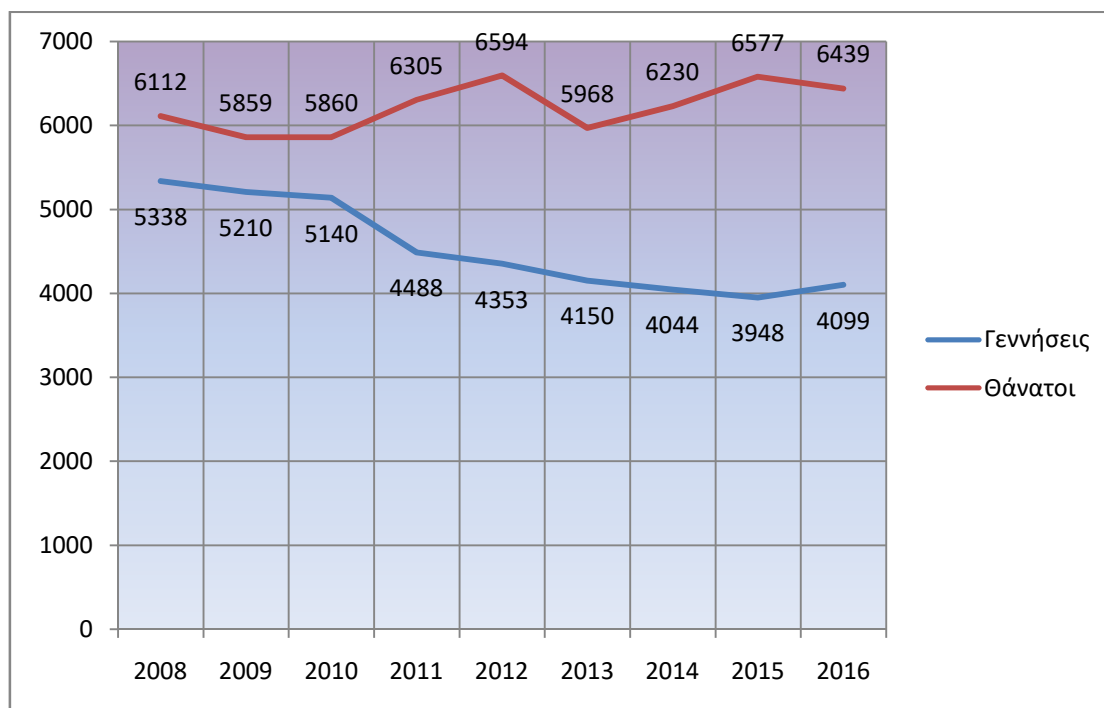
*Σχόλιο Γραφήματος:* Οι Περιφερειακές Ενότητες Φωκίδα και Ευρυτανία έχουν τους μικρότερους δείκτες γονιμότητας σε σχέση με τις υπόλοιπες Περιφερειακές Ενότητες, την ΠΣΤΕ και την χώρα. Σε κάθε γυναίκα από τις περιοχές αυτές αναλογεί μόλις ένα παιδί.

## Διαχρονική εξέλιξη του αριθμού γεννήσεων στην Περιφέρεια Στερεάς Ελλάδας 2008-2016 ανά Περιφερειακή Ενότητα



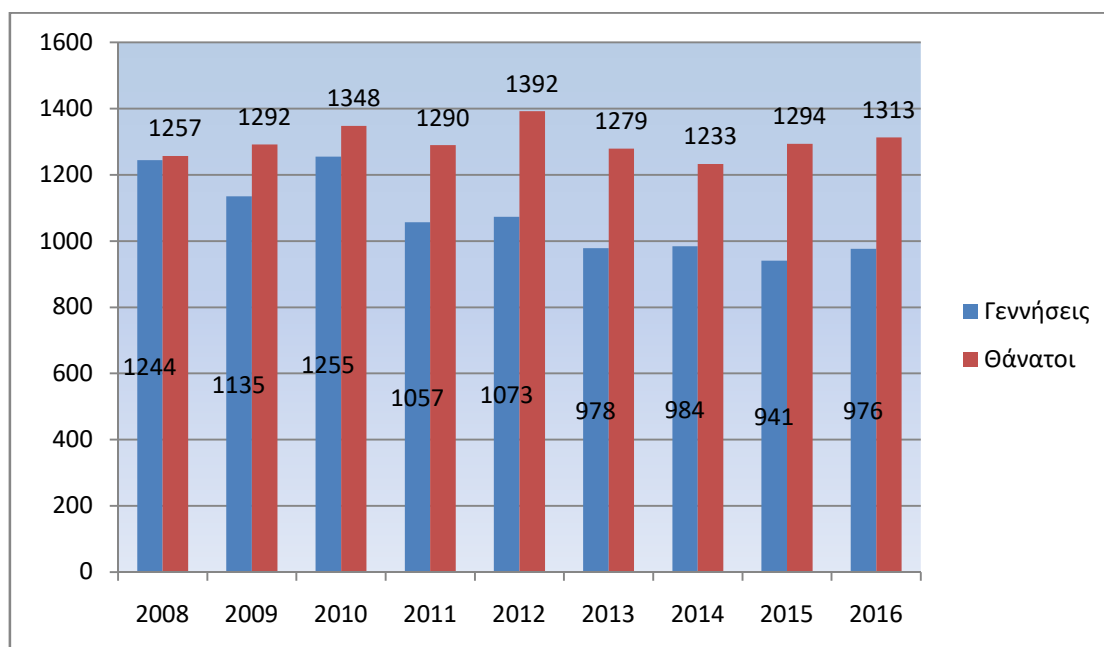
*Σχόλιο Γραφήματος:* Σε όλες τις Περιφερειακές Ενότητες της ΠΣτΕ παρουσιάζεται πτωτική τάση των γεννήσεων από το 2008 έως το 2016.

## Σύγκριση Γεννήσεων και θανάτων στην Περιφέρεια Στερεάς Ελλάδας για τα έτη 2008 έως 2016.

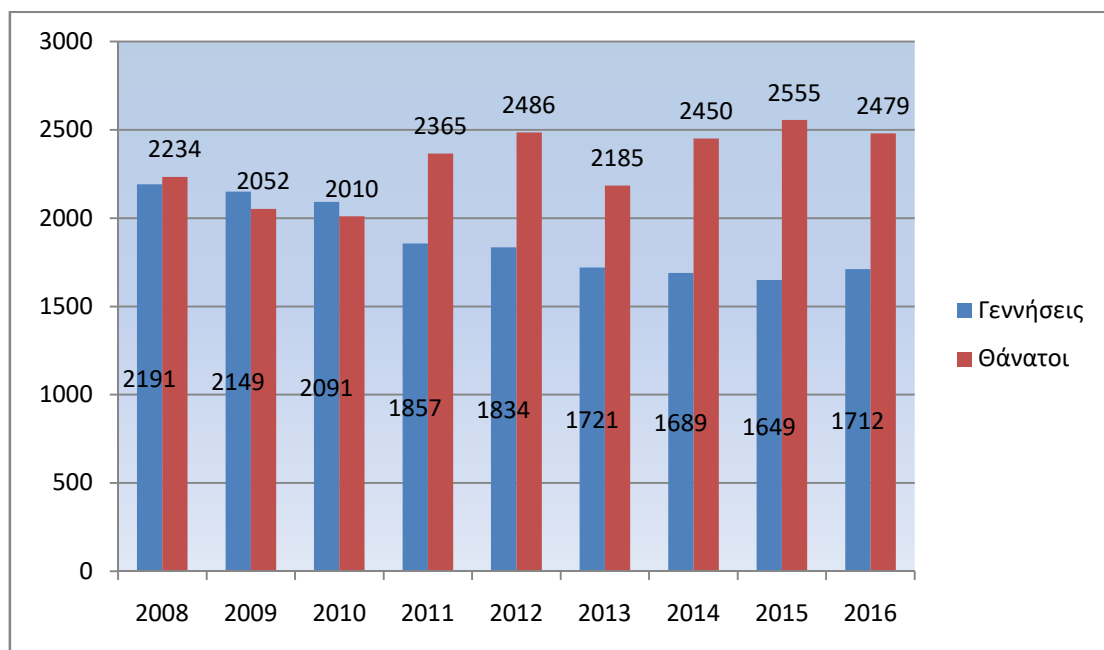


*Σχόλιο Γραφήματος:* Κατά την οκταετία 2008-2016 ενώ οι γεννήσεις παρουσιάζουν πτώση στον αντίποδα οι θάνατοι παρουσιάζουν αύξηση.

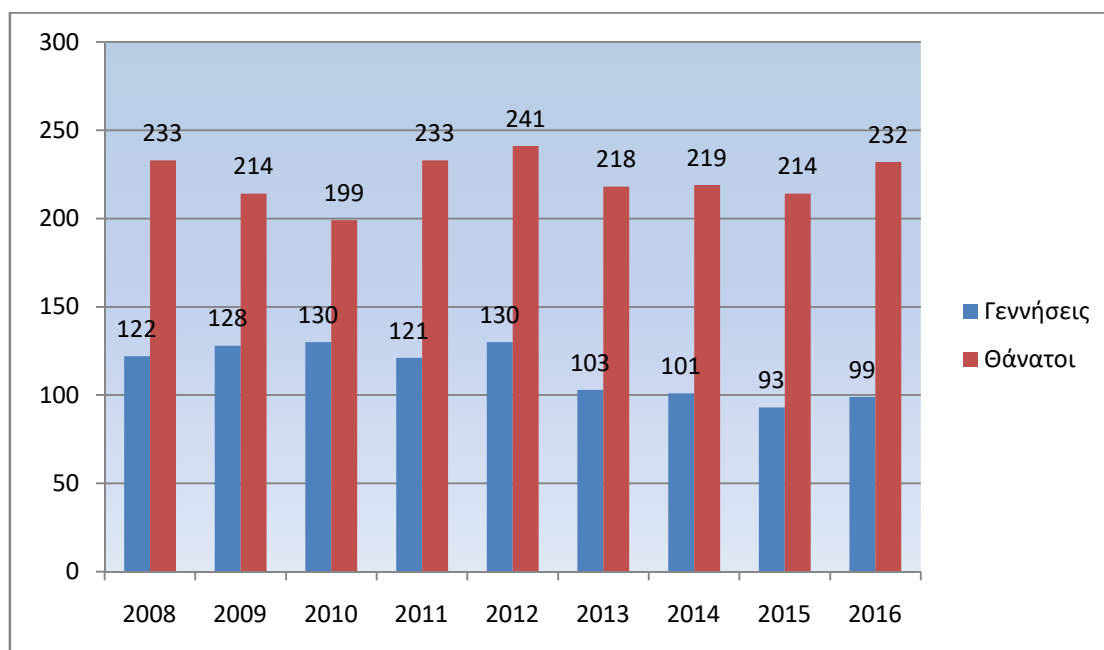
## Συγκριτικό γράφημα γεννήσεων και θανάτων στην Περιφερειακή Ενότητα Βοιωτίας για τα έτη 2008 έως 2016



**Συγκριτικό γράφημα γεννήσεων και θανάτων στην Περιφερειακή Ενότητα Εύβοιας για τα έτη 2008 έως 2016**

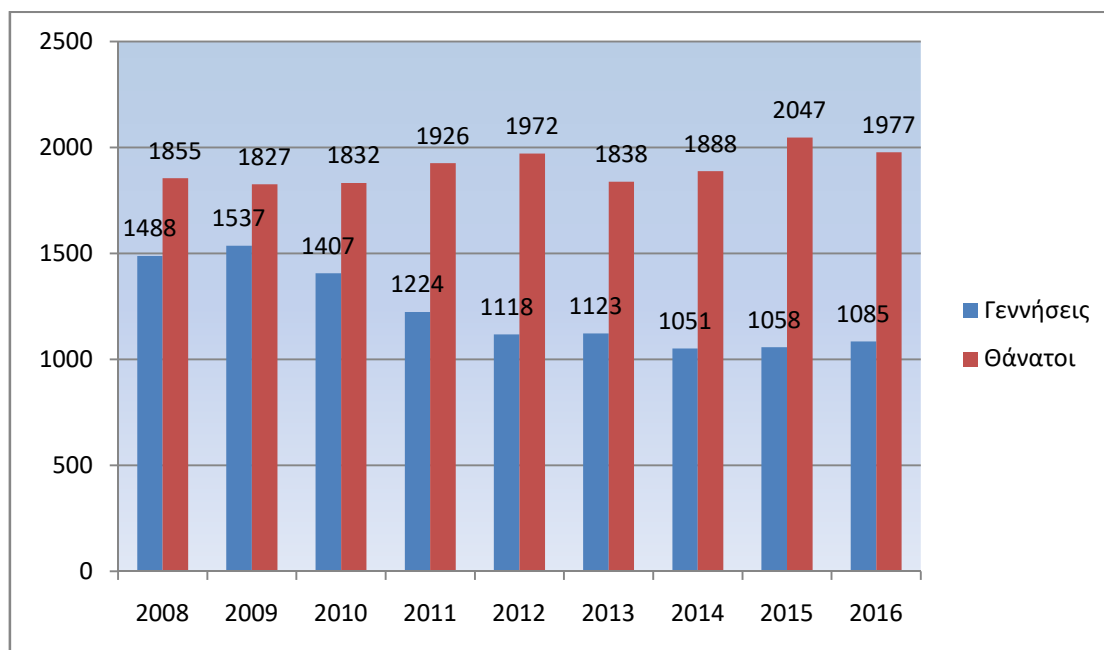


**Συγκριτικό γράφημα γεννήσεων και θανάτων στην Περιφερειακή Ενότητα Ευρυτανίας για τα έτη 2008 έως 2016**

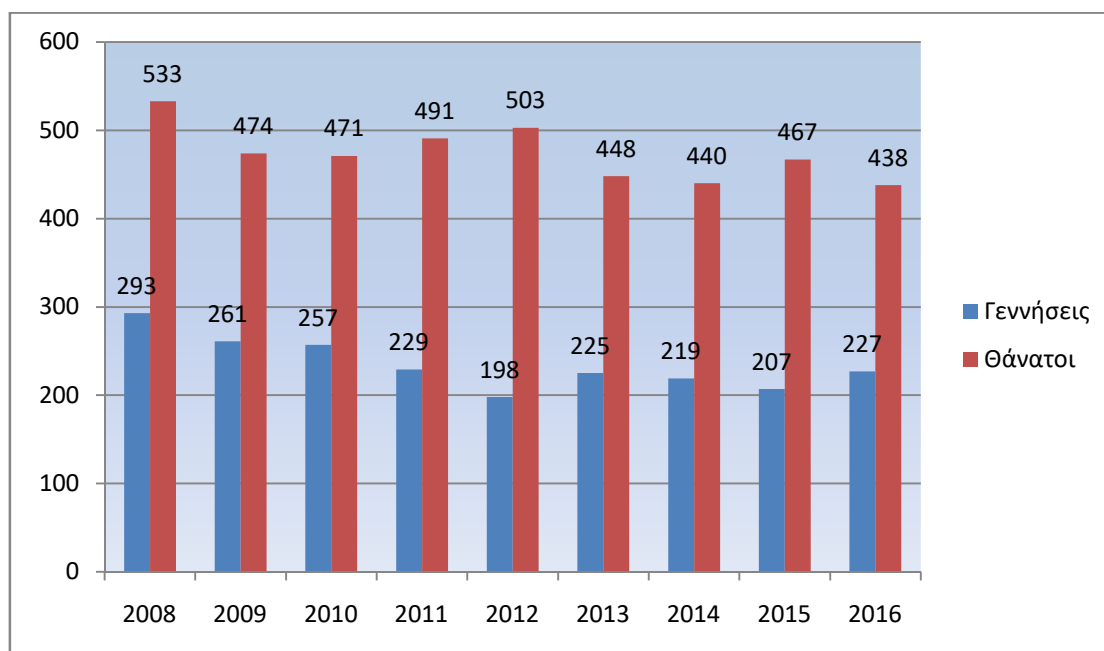


*Σχόλιο Γραφήματος:* Από το 2013 και εξής η Περιφερειακή Ενότητα Ευρυτανίας παρουσιάζει διπλάσιους θανάτους από γεννήσεις.

### Συγκριτικό γράφημα γεννήσεων και θανάτων στην Περιφερειακή Ενότητα Φθιώτιδας για τα έτη 2008 έως 2016



### Συγκριτικό γράφημα γεννήσεων και θανάτων στην Περιφερειακή Ενότητα Φωκίδας για τα έτη 2008-2016



*Σχόλιο Γραφήματος:* Από το 2011 και εξής η Περιφερειακή Ενότητα Φωκίδας παρουσιάζει διπλάσιους θανάτους από γεννήσεις.



## Γεννήσεις και Θάνατοι στην Περιφέρεια Στερεάς Ελλάδας ανά Δημοτική Ενότητα

ΕΤΟΣ ΑΝΑΦΟΡΑΣ: 2016

### ΚΑΤΗΓΟΡΙΟΠΟΙΗΣΗ ΔΗΜΟΤΙΚΩΝ ΕΝΟΤΗΤΩΝ ΒΑΣΕΙ ΔΗΜΟΓΡΑΦΙΚΩΝ ΣΤΟΙΧΕΙΩΝ



Περισσότερες γεννήσεις από θανάτους



Περισσότεροι θάνατοι από γεννήσεις αλλά όχι διπλάσιοι



Διπλάσιοι θάνατοι από γεννήσεις



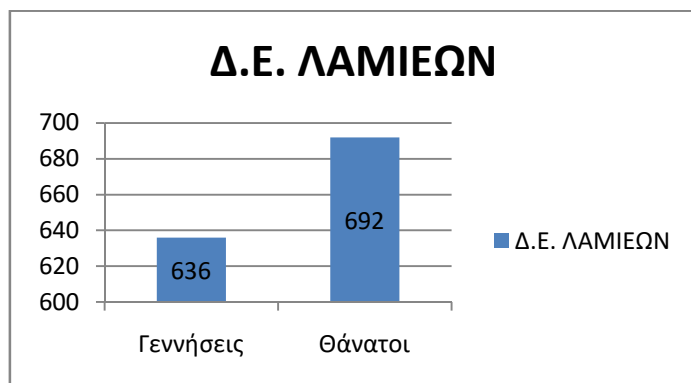
Πολλαπλάσιοι θάνατοι από γεννήσεις



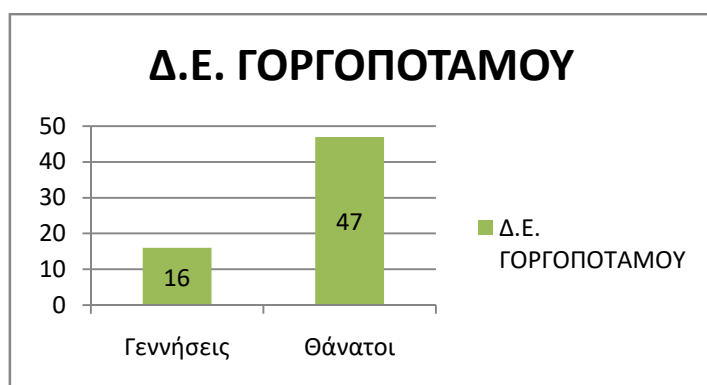
Μηδενικές γεννήσεις

**Π.Ε. ΦΘΙΩΤΙΔΑΣ**

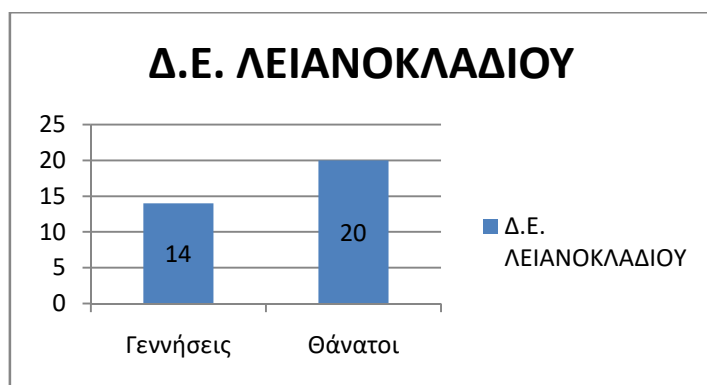
**ΔΗΜΟΣ ΛΑΜΙΕΩΝ**



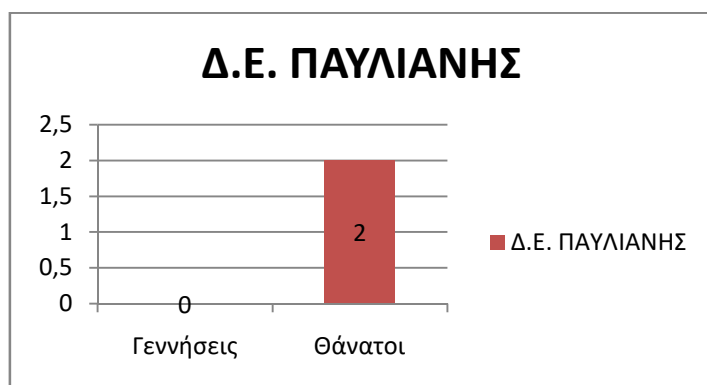
*Περισσότεροι θάνατοι*



*Τριπλάσιοι σχεδόν θάνατοι*

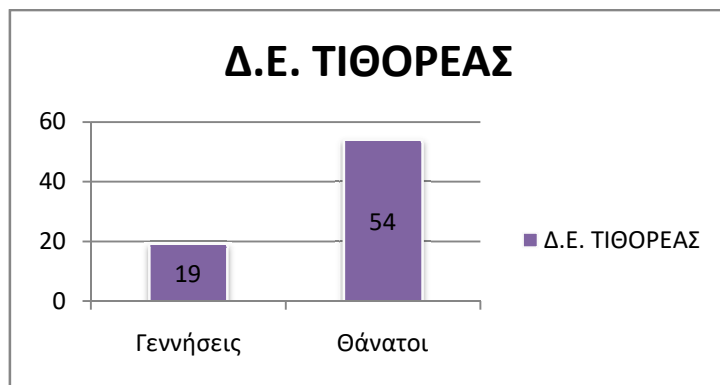


*Περισσότεροι θάνατοι*



*Μηδενικές γεννήσεις*

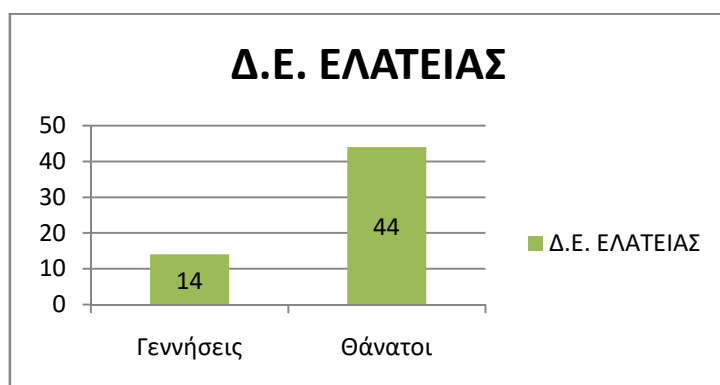
## ΔΗΜΟΣ ΑΜΦΙΚΛΕΙΑΣ-ΕΛΑΤΕΙΑΣ



Διπλάσιοι+ θάνατοι

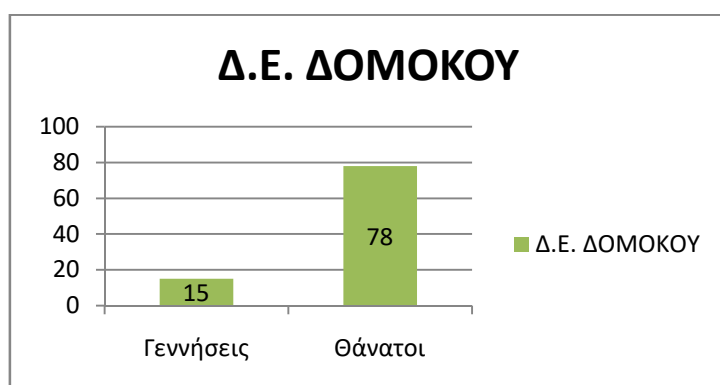


Τετραπλάσιοι+ θάνατοι

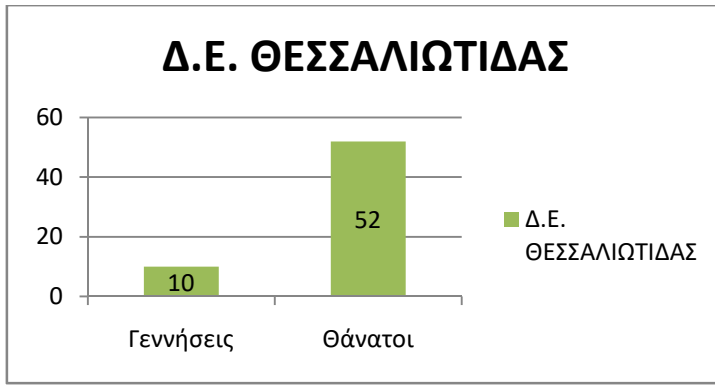


Τριπλάσιοι+ θάνατοι

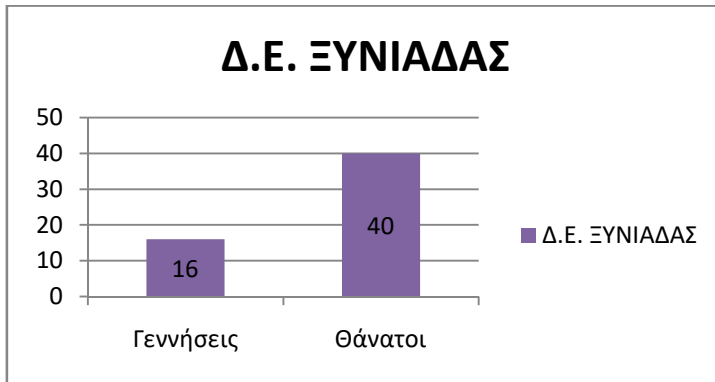
## ΔΗΜΟΣ ΔΟΜΟΚΟΥ



Πενταπλάσιοι+ θάνατοι

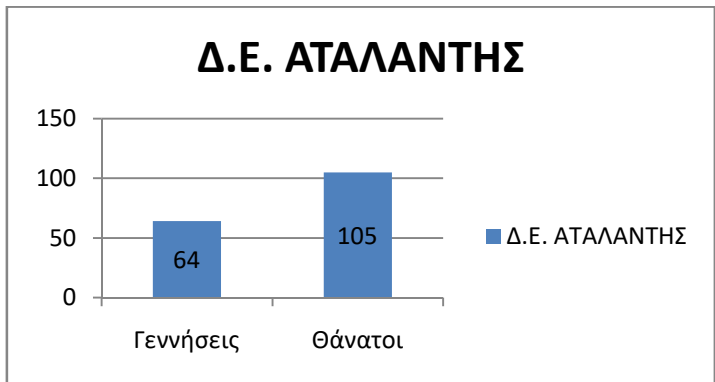


*Πενταπλάσιοι + θάνατοι*

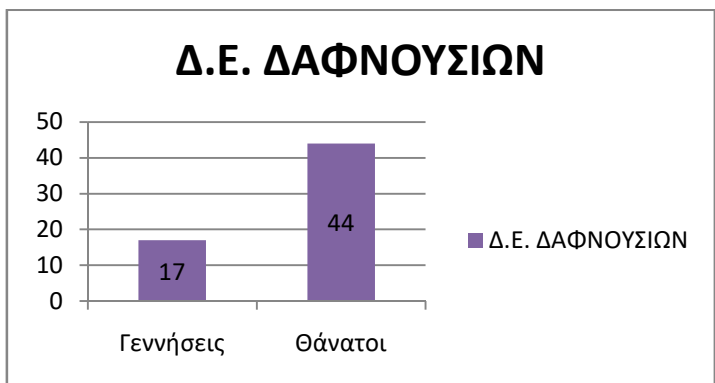


*Διπλάσιοι + θάνατοι*

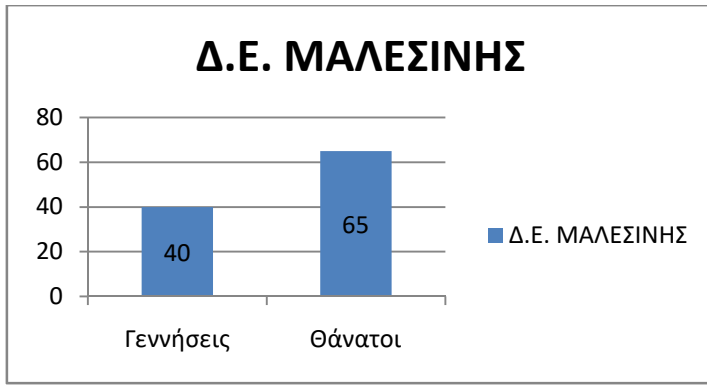
## ΔΗΜΟΣ ΛΟΚΡΩΝ



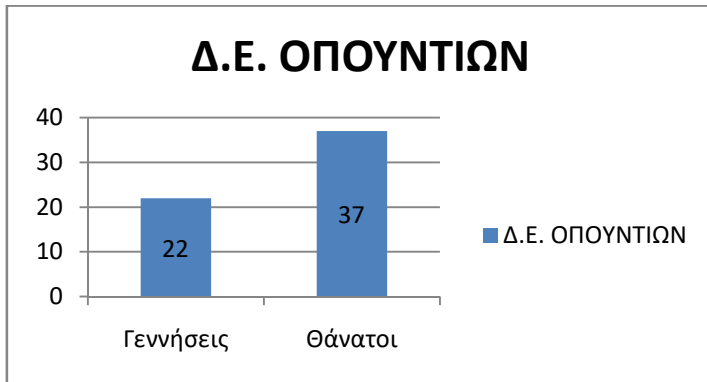
*Περισσότεροι θάνατοι*



*Διπλάσιοι + θάνατοι*

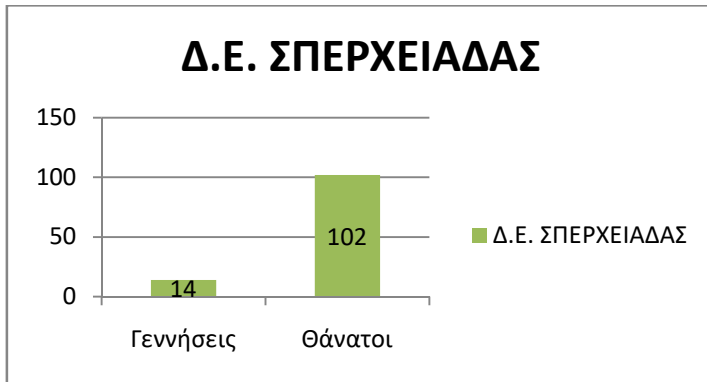


*Περισσότεροι θάνατοι*



*Περισσότεροι θάνατοι*

## ΔΗΜΟΣ ΜΑΚΡΑΚΩΜΗΣ



*Επταπλάσιοι+ θάνατοι*

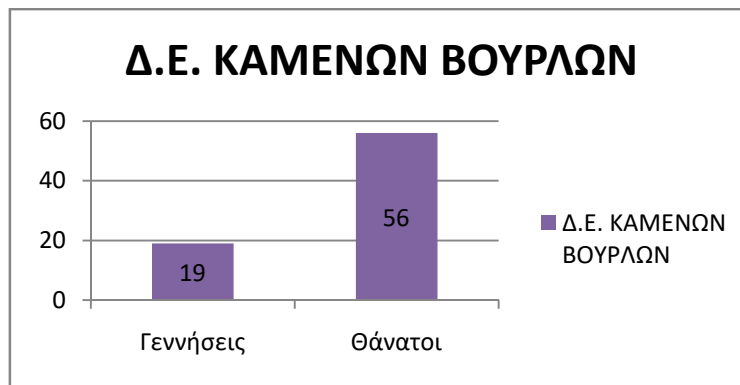


*Οχταπλάσιοι+ θάνατοι*

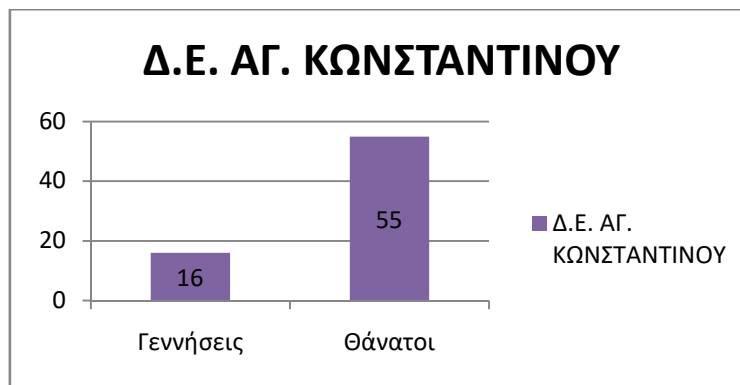


*Οχταπλάσιοι θάνατοι*

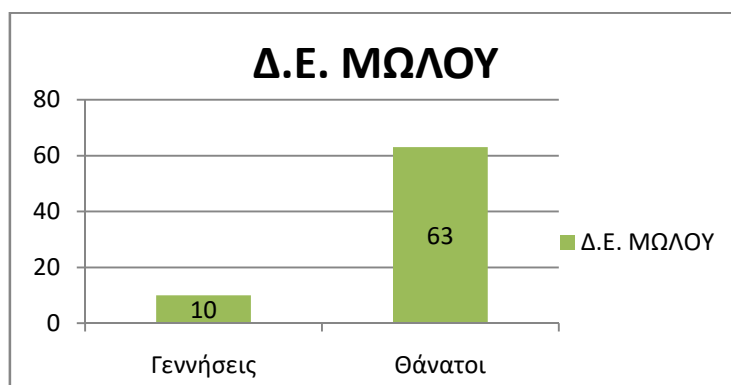
### ΔΗΜΟΣ ΜΩΛΟΥ - ΑΓΙΟΥ ΚΩΝΣΤΑΝΤΙΝΟΥ



*Διπλάσιοι + θάνατοι*

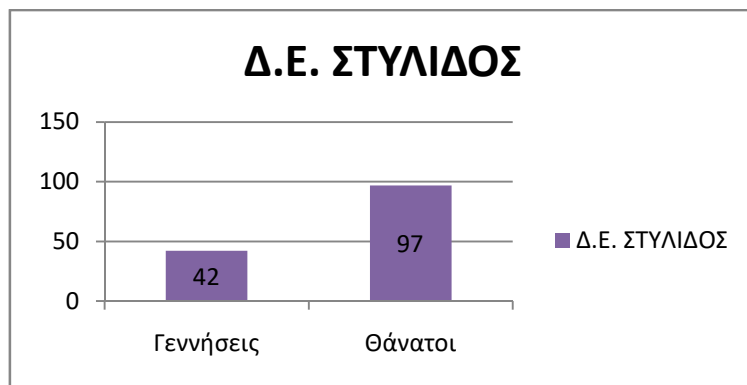


*Διπλάσιοι + θάνατοι*

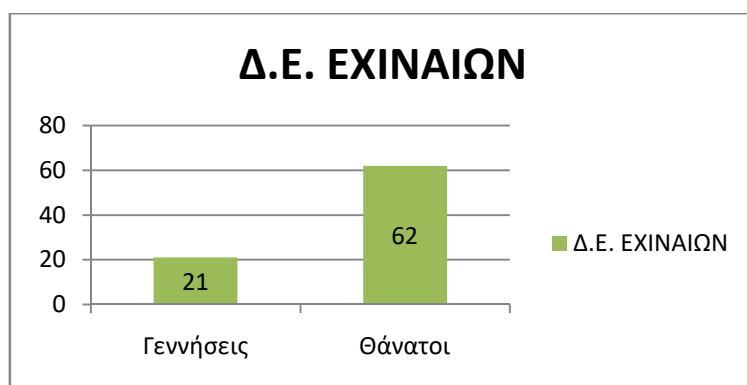


*Εξαπλάσιοι + θάνατοι*

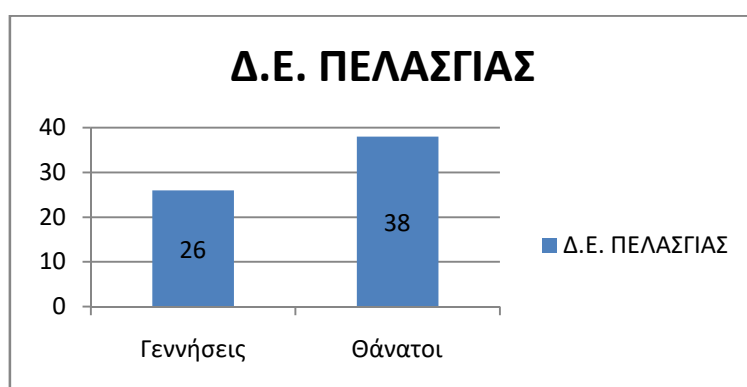
## ΔΗΜΟΣ ΣΤΥΛΙΔΑΣ



*Διπλάσιοι + θάνατοι*



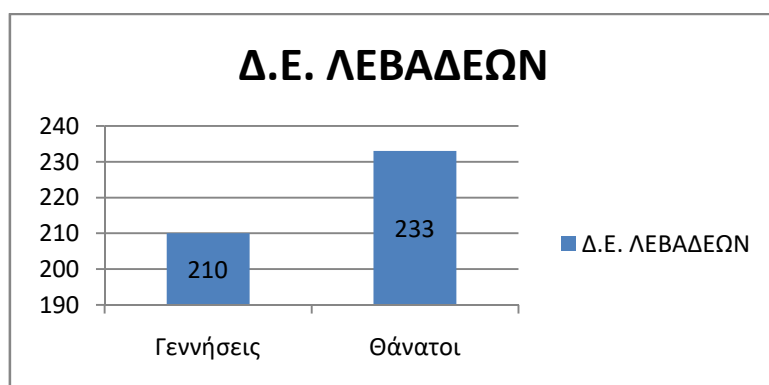
*Τριπλάσιοι θάνατοι*



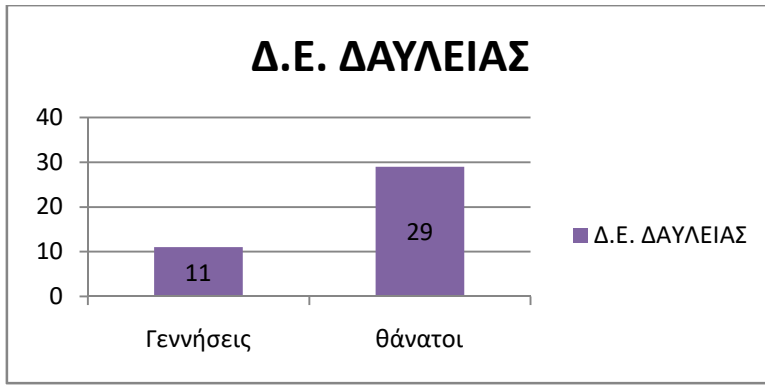
*Περισσότεροι θάνατοι*

## Π.Ε. ΒΟΙΩΤΙΑΣ

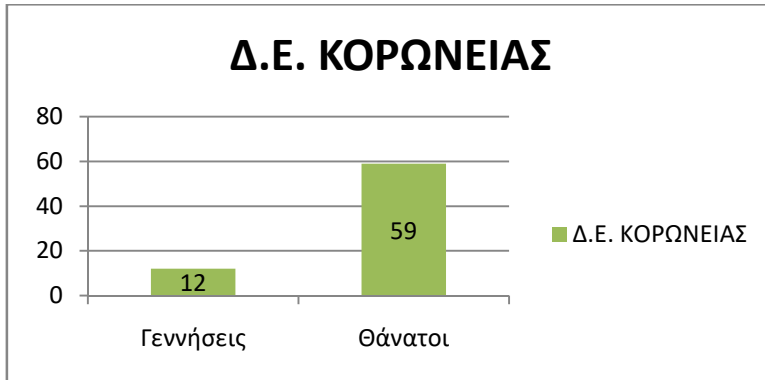
### ΔΗΜΟΣ ΛΕΒΑΔΕΩΝ



*Περισσότεροι θάνατοι*



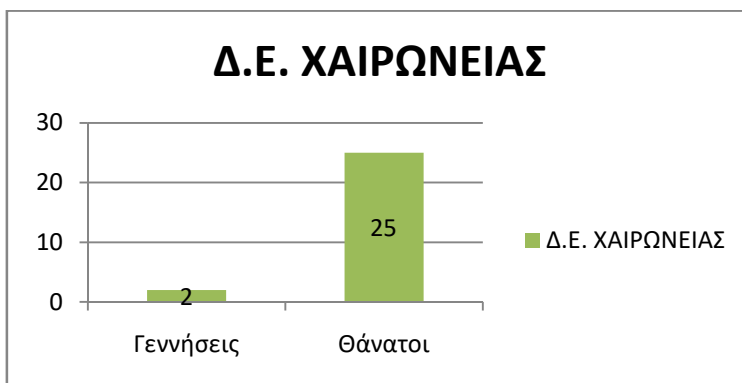
*Διπλάσιοι + θάνατοι*



*Πενταπλάσιοι θάνατοι*



*Πενταπλάσιοι+ θάνατοι*



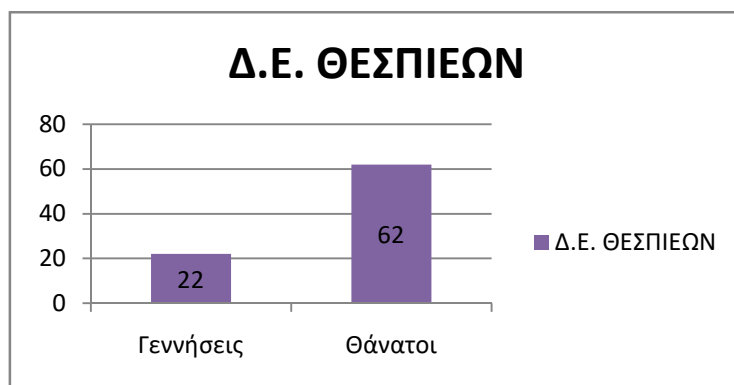
*Δωδεκαπλάσιοι+ θάνατοι*



## ΔΗΜΟΣ ΑΛΙΑΡΤΟΥ

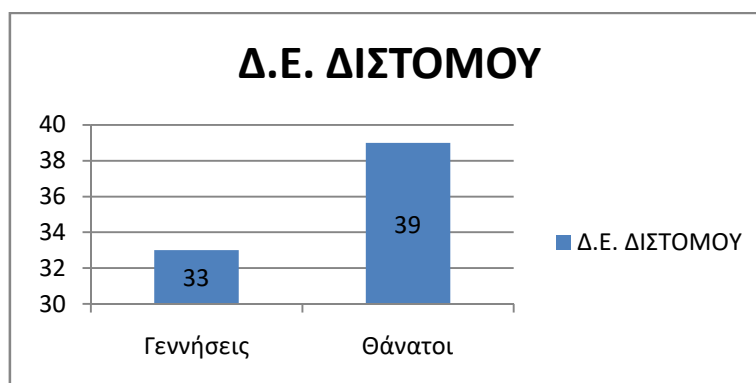


*Περισσότεροι θάνατοι*

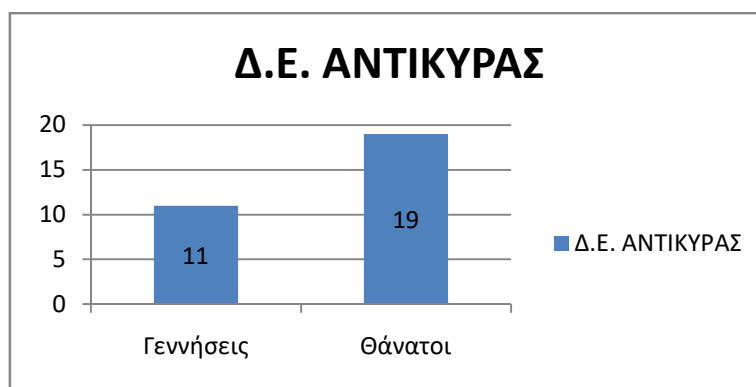


*Διπλάσιοι+ θάνατοι*

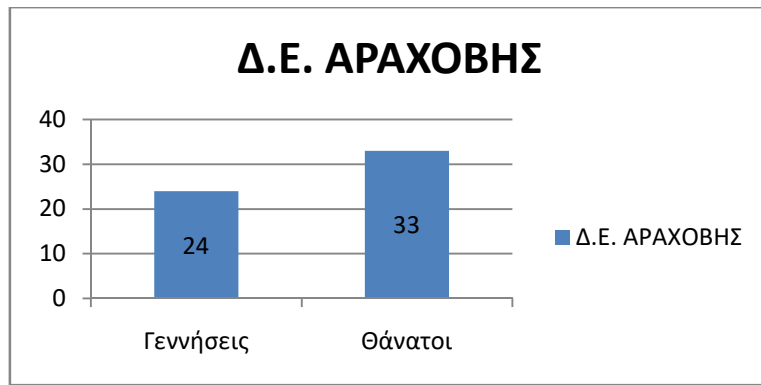
## ΔΗΜΟΣ ΔΙΣΤΟΜΟΥ-ΑΡΑΧΟΒΑΣ-ΑΝΤΙΚΥΡΑΣ



*Περισσότεροι θάνατοι*

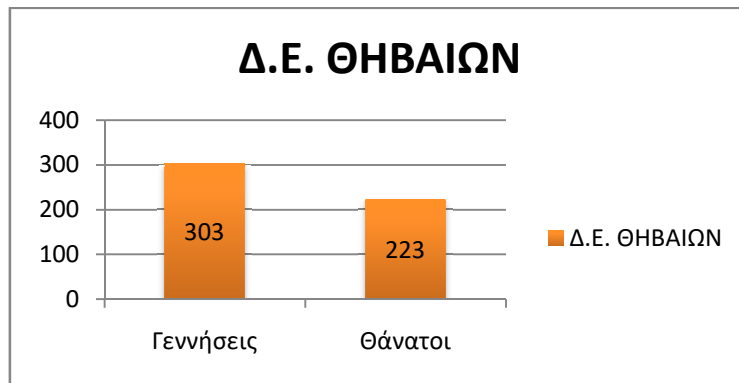


*Περισσότεροι θάνατοι*

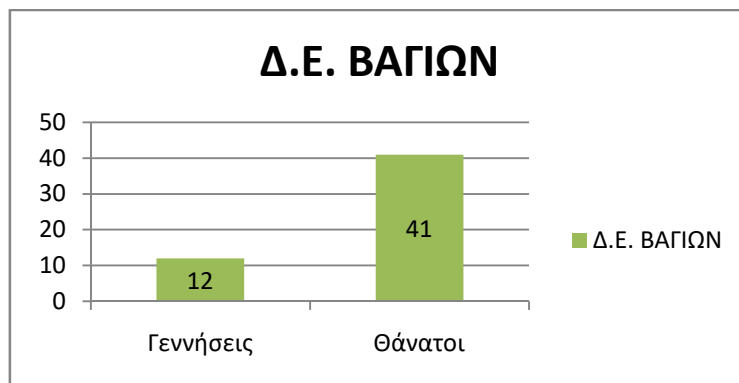


*Περισσότεροι θάνατοι*

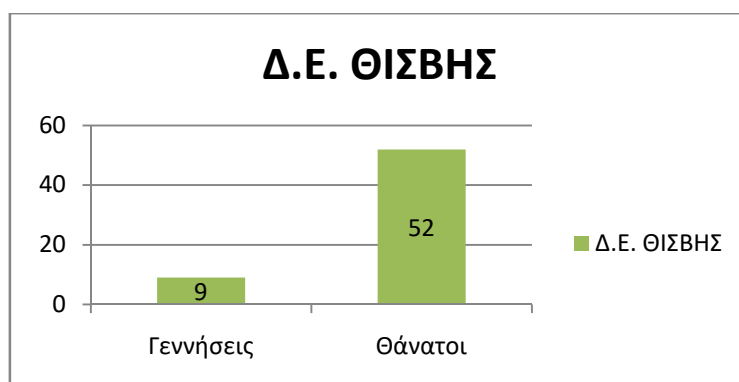
## ΔΗΜΟΣ ΘΗΒΑΙΩΝ



*Περισσότερες γεννήσεις*



*Τριπλάσιοι+ θάνατοι*

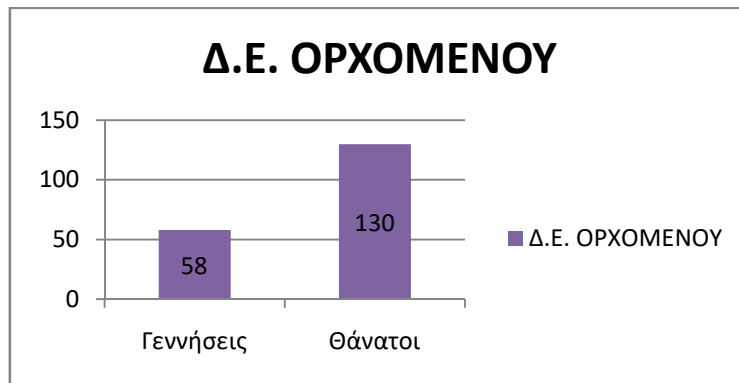


*Τετραπλάσιοι+ θάνατοι*

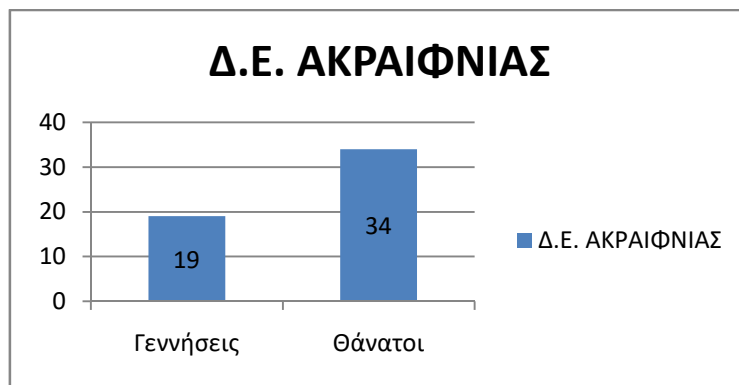


*Τριπλάσιοι+ θάνατοι*

#### ΔΗΜΟΣ ΟΡΧΟΜΕΝΟΥ



*Διπλάσιοι+ θάνατοι*

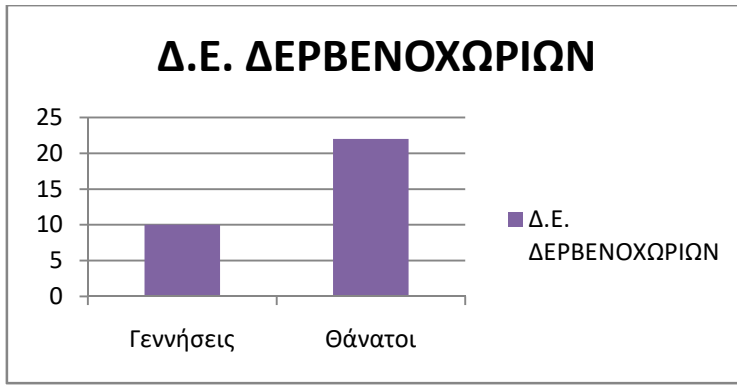


*Περισσότεροι θάνατοι*

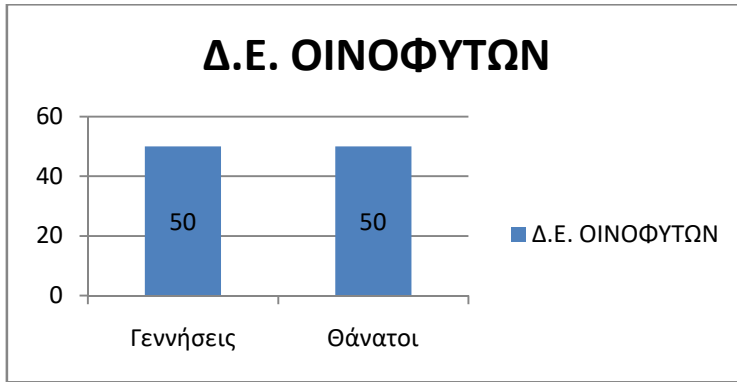
#### ΔΗΜΟΣ ΤΑΝΑΓΡΑΣ



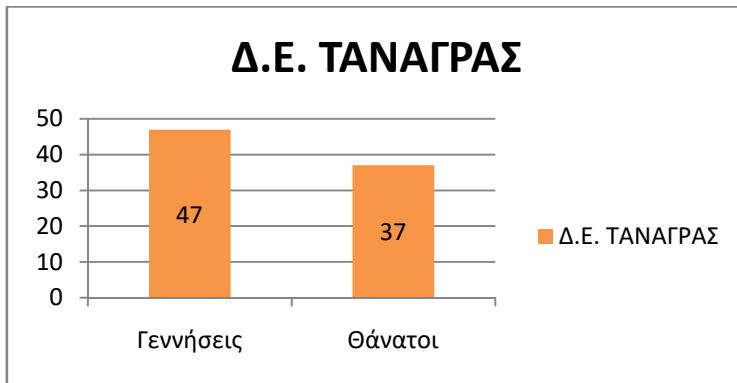
*Περισσότεροι θάνατοι*



*Διπλάσιοι+ θάνατοι*



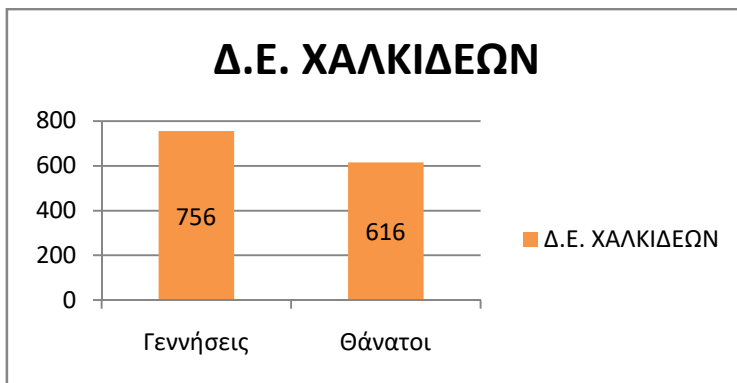
*Ίσοι θάνατοι-γεννήσεις*



*Περισσότερες γεννήσεις*

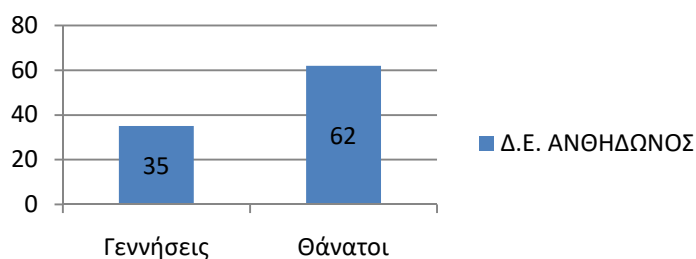
## Π.Ε. ΕΥΒΟΙΑΣ

### ΔΗΜΟΣ ΧΑΛΚΙΔΕΩΝ



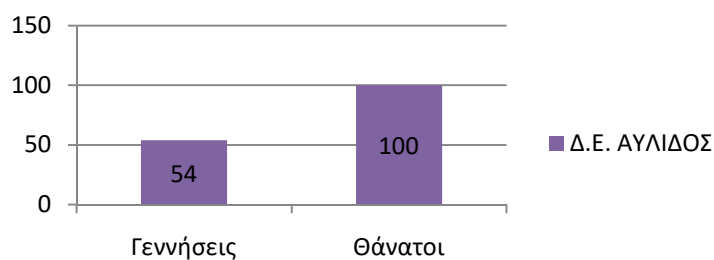
*Περισσότερες γεννήσεις*

### Δ.Ε. ΑΝΘΗΔΩΝΟΣ



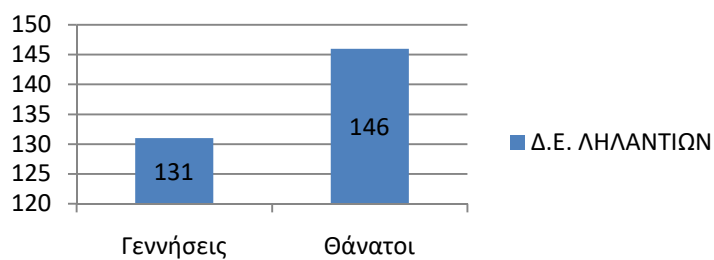
*Περισσότεροι θάνατοι*

### Δ.Ε. ΑΥΛΙΔΟΣ



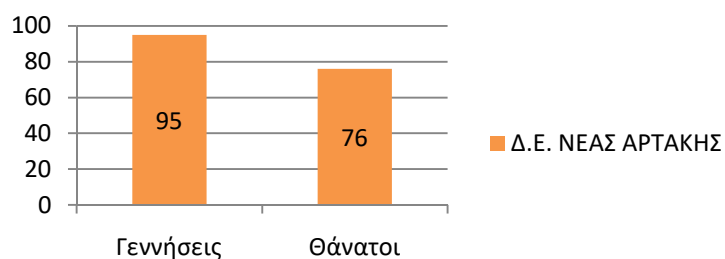
*Διπλάσιοι σχεδόν θάνατοι*

### Δ.Ε. ΛΗΛΑΝΤΙΩΝ



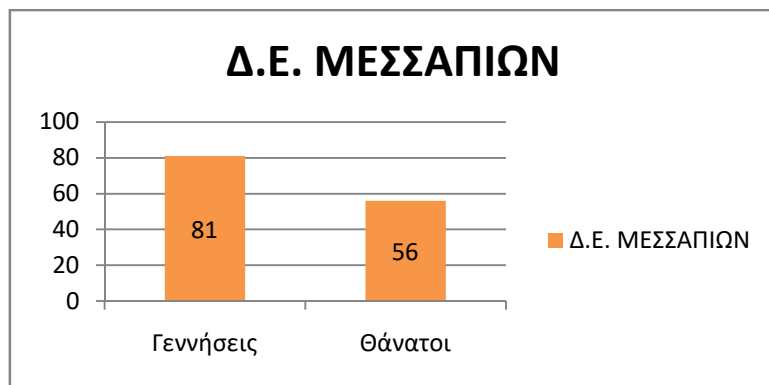
*Περισσότεροι θάνατοι*

### Δ.Ε. ΝΕΑΣ ΑΡΤΑΚΗΣ

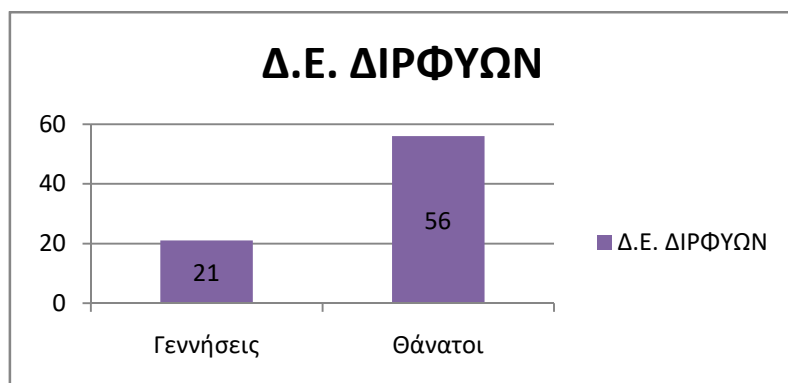


*Περισσότερες γεννήσεις*

## ΔΗΜΟΣ ΔΙΡΦΥΩΝ-ΜΕΣΣΑΠΙΩΝ

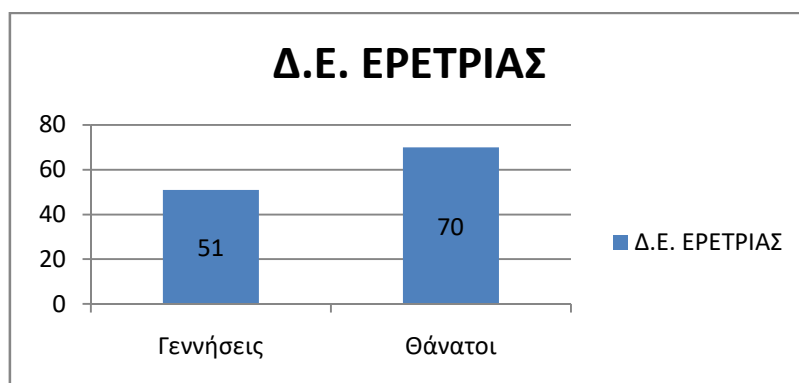


*Περισσότερες γεννήσεις*

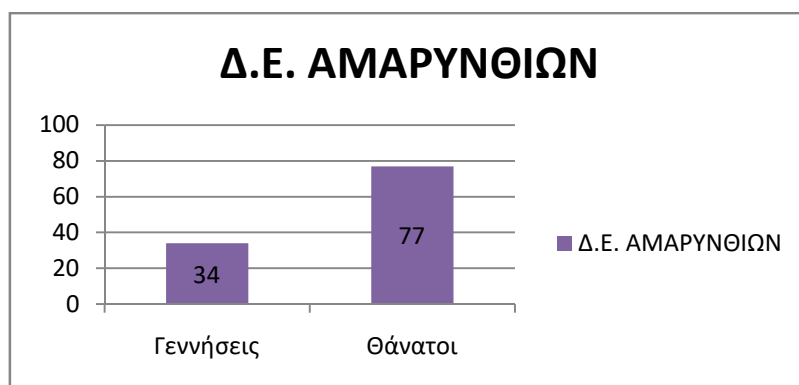


*Διπλάσιοι+ θάνατοι*

## ΔΗΜΟΣ ΕΡΕΤΡΙΑΣ

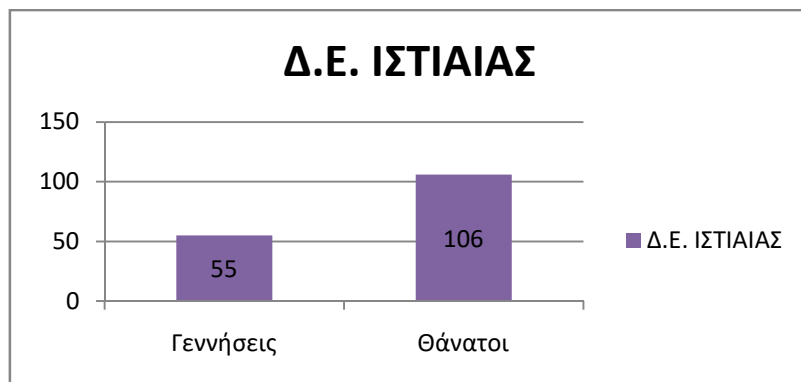


*Περισσότεροι θάνατοι*

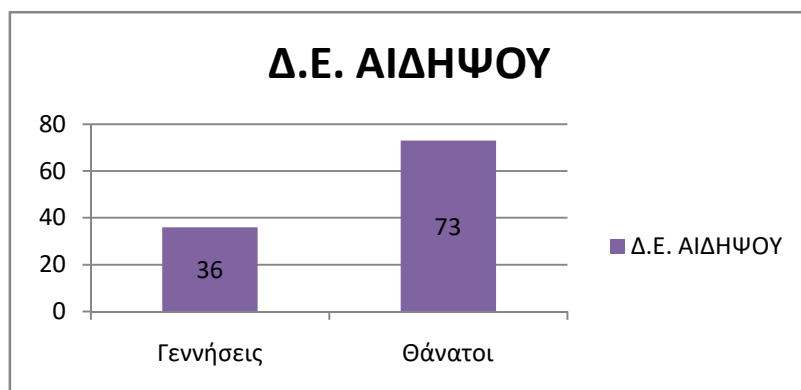


*Διπλάσιοι+ θάνατοι*

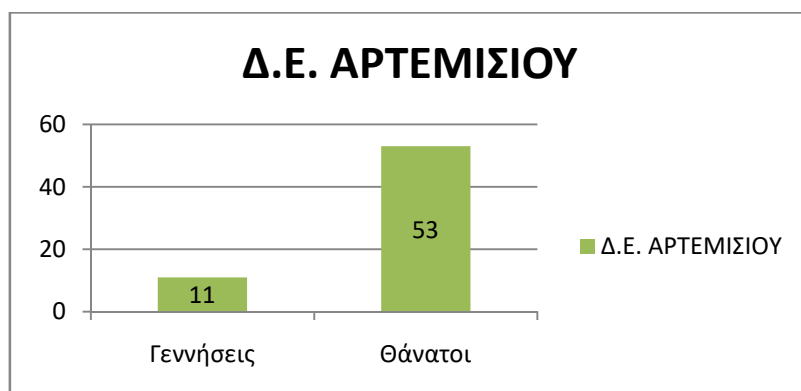
## ΔΗΜΟΣ ΙΣΤΙΑΙΑΣ-ΑΙΔΗΨΟΥ



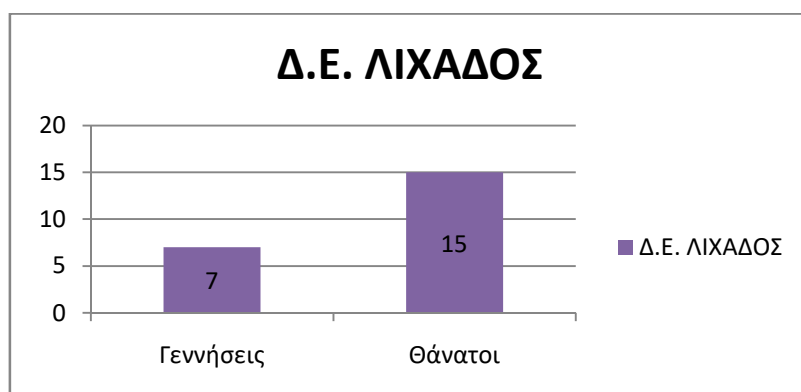
*Διπλάσιοι σχεδόν θάνατοι*



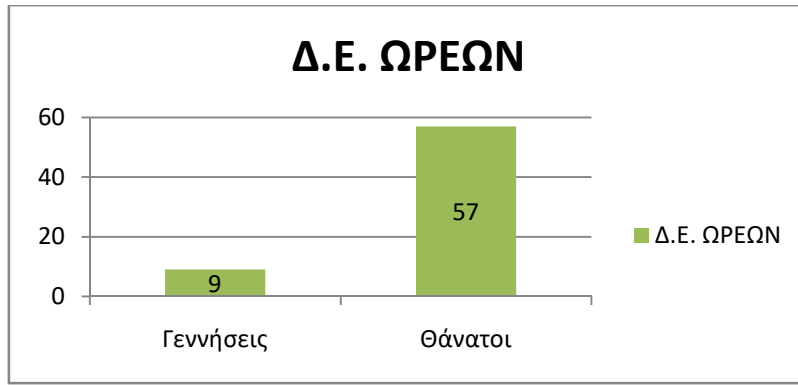
*Διπλάσιοι θάνατοι*



*Τετραπλάσιοι+ θάνατοι*

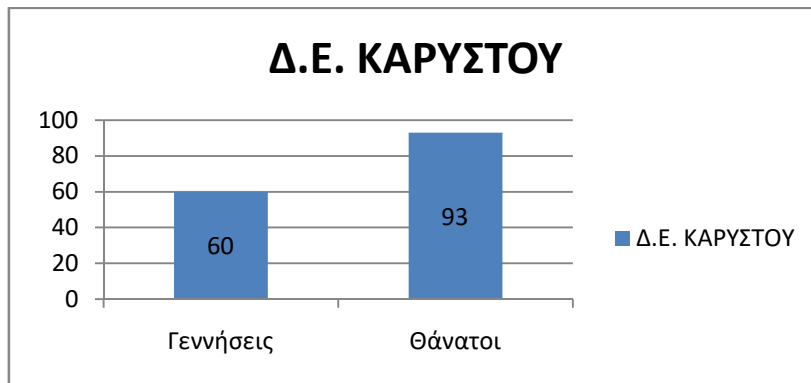


*Διπλάσιοι θάνατοι*



*Εξαπλάσιοι θάνατοι*

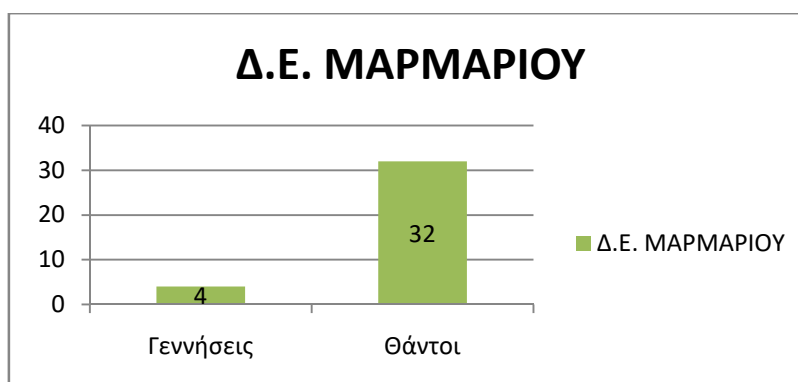
### ΔΗΜΟΣ ΚΑΡΥΣΤΟΥ



*Περισσότεροι θάνατοι*

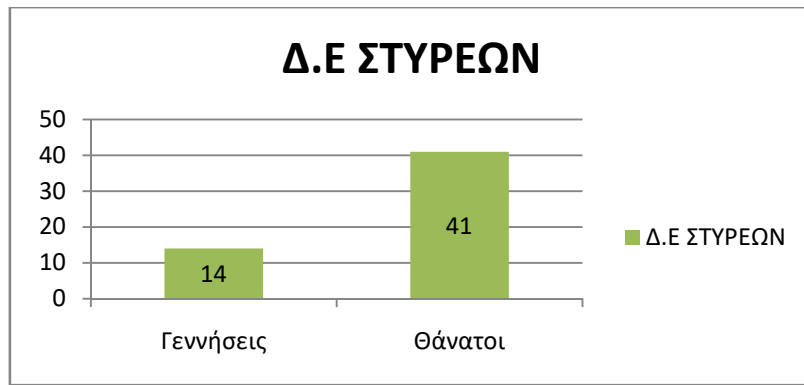


*Μηδενικές γεννήσεις*

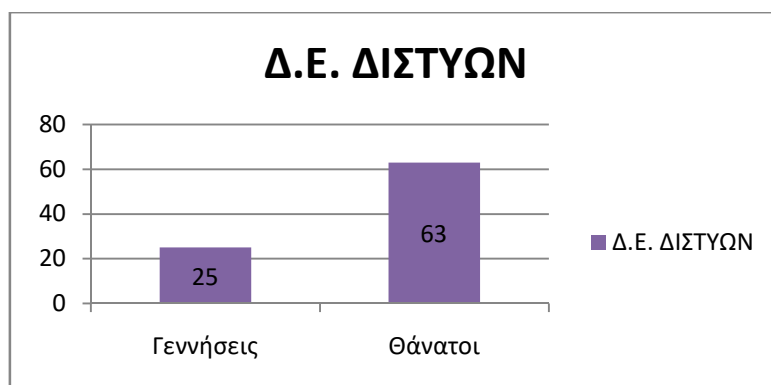
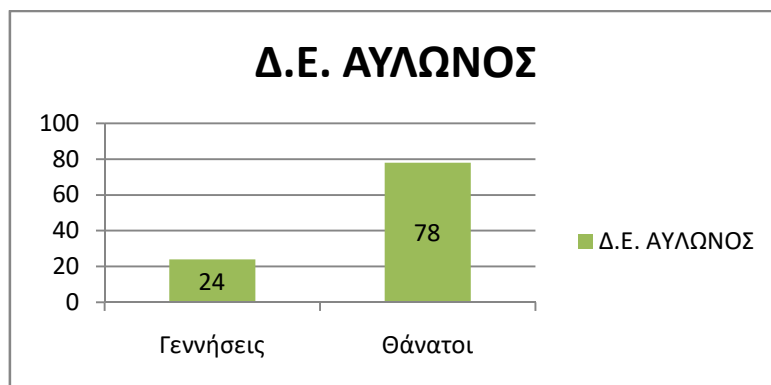
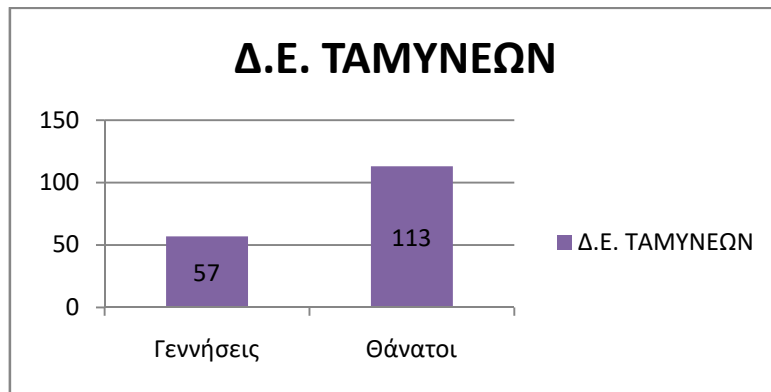


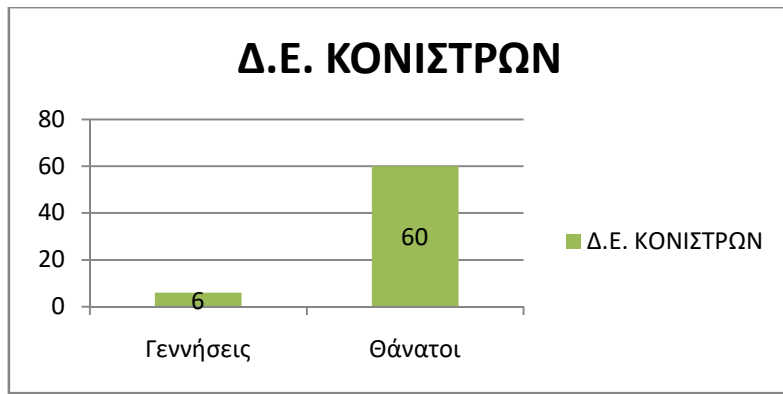
*Οχταπλάσιοι θάνατοι*



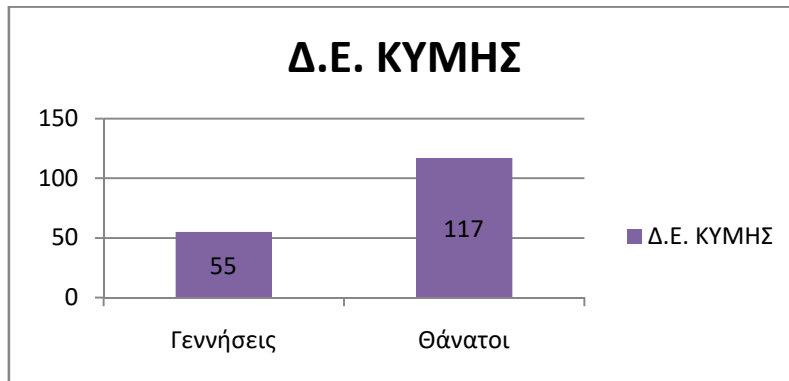


## ΔΗΜΟΣ ΚΥΜΗΣ-ΑΛΙΒΕΡΙΟΥ



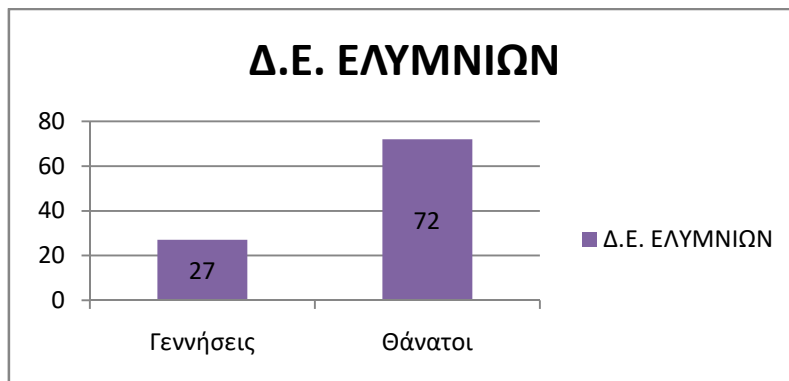


*Δεκαπλάσιοι θάνατοι*



*Διπλάσιοι+ θάνατοι*

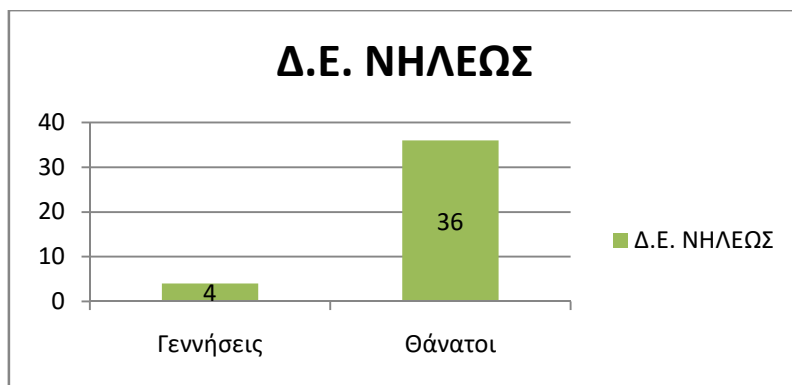
## ΔΗΜΟΣ ΜΑΝΤΟΥΔΙΟΥ-ΛΙΜΝΗΣ-ΑΓΙΑΣ ΑΝΝΑΣ



*Διπλάσιοι+ θάνατοι*



*Τριπλάσιοι+ θάνατοι*



*Εννεαπλάσιοι θάνατοι*

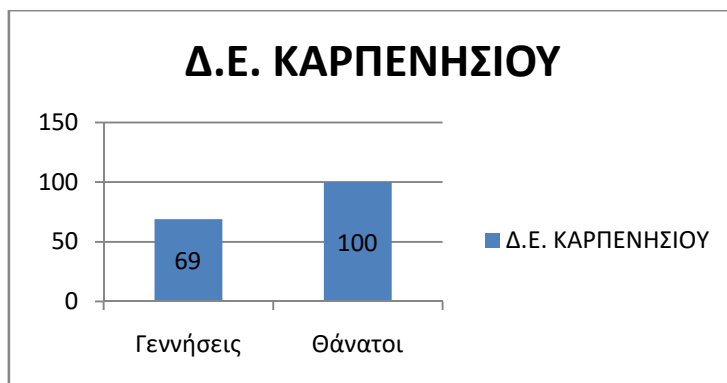
## ΔΗΜΟΣ ΣΚΥΡΟΥ



*Περισσότερες γεννήσεις*

## Π.Ε. ΕΥΡΥΤΑΝΙΑΣ

### ΔΗΜΟΣ ΚΑΡΠΕΝΗΣΙΟΥ

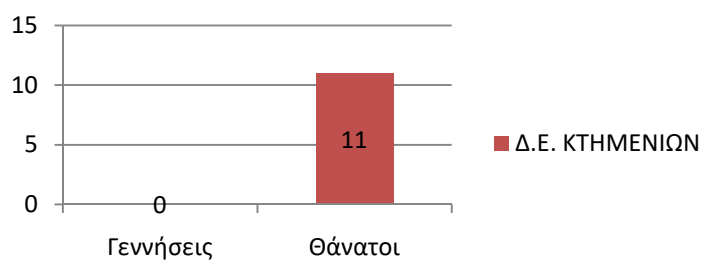


*Περισσότεροι θάνατοι*



*Μηδενικές γεννήσεις*

### Δ.Ε. ΚΤΗΜΕΝΙΩΝ



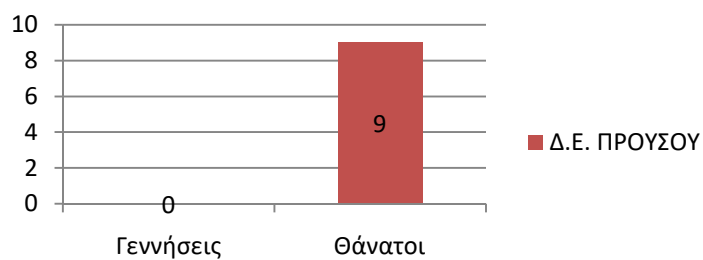
*Μηδενικές γεννήσεις*

### Δ.Ε. ΠΟΤΑΜΙΑΣ



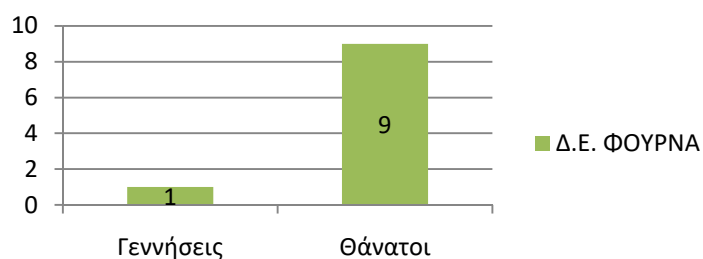
*Εξαπλάσιοι+ θάνατοι*

### Δ.Ε. ΠΡΟΥΣΟΥ



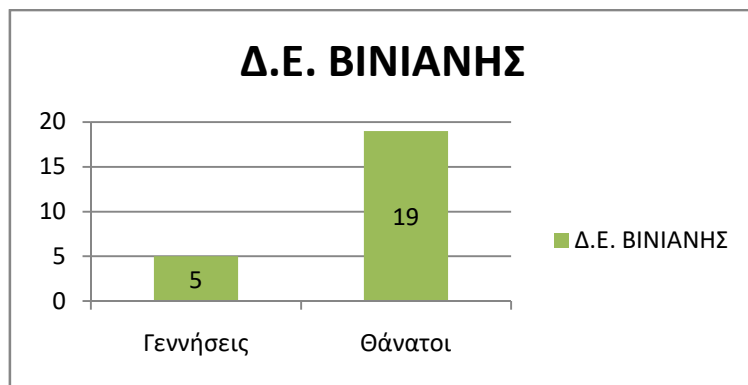
*Μηδενικές γεννήσεις*

### Δ.Ε. ΦΟΥΡΝΑ



*Εννεαπλάσιοι θάνατοι*

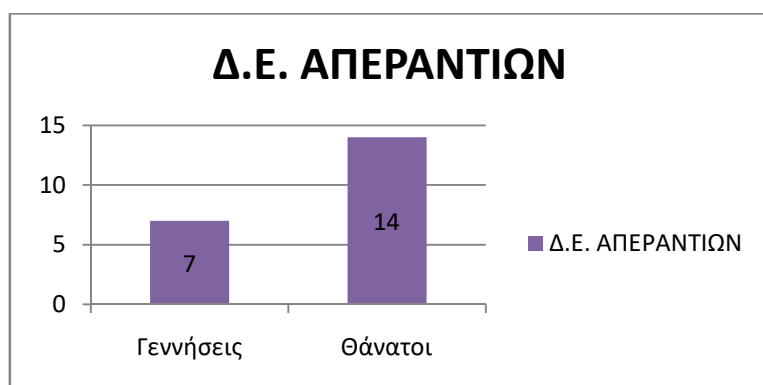
## ΔΗΜΟΣ ΑΓΡΑΦΩΝ



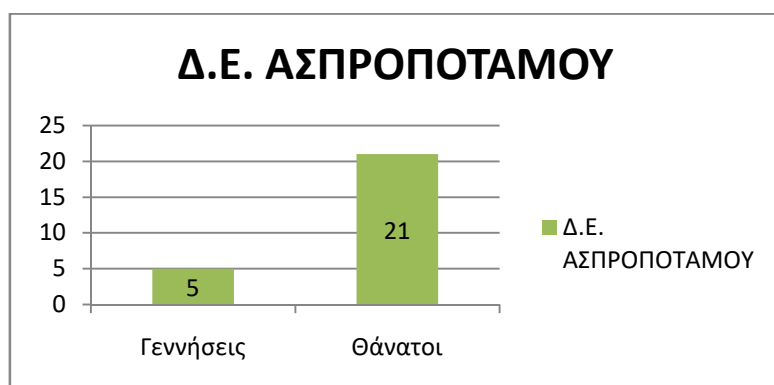
*Τριπλάσιοι+ θάνατοι*



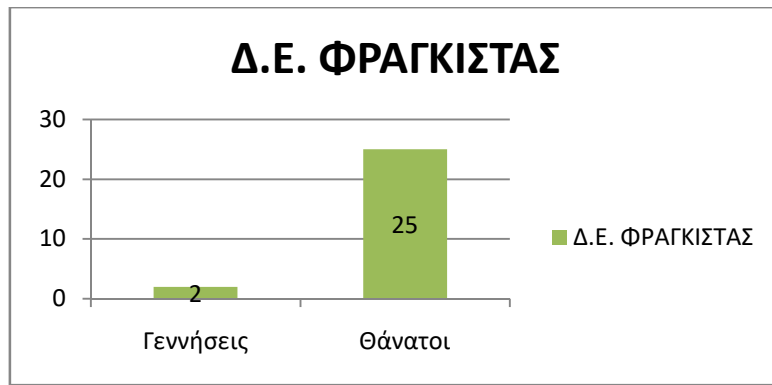
*Περισσότερες γεννήσεις*



*Διπλάσιοι θάνατοι*

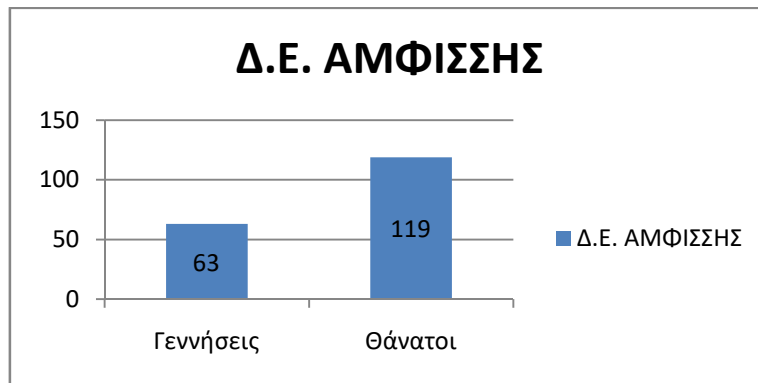


*Τετραπλάσιοι θάνατοι*



*Δωδεκαπλάσιοι+ θάνατοι*

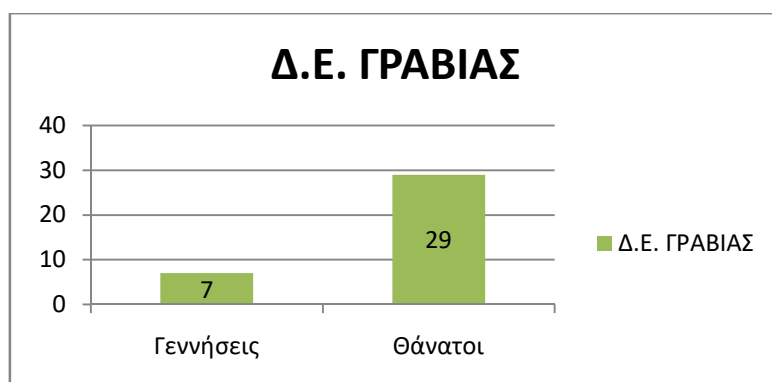
## ΔΗΜΟΣ ΔΕΛΦΩΝ



*Περισσότεροι θάνατοι*



*Διπλάσιοι+ θάνατοι*



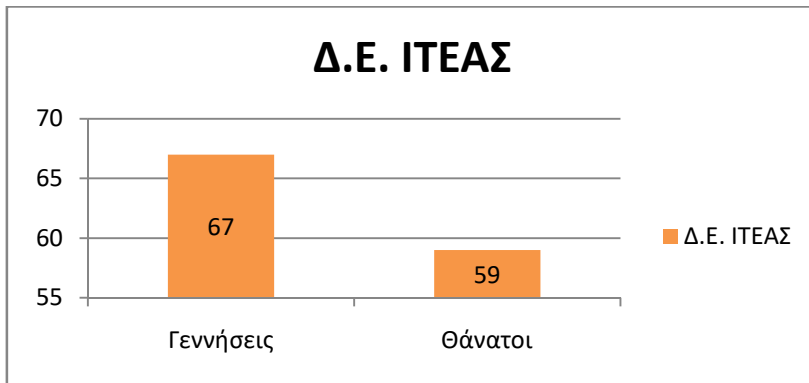
*Τετραπλάσιοι+ θάνατοι*



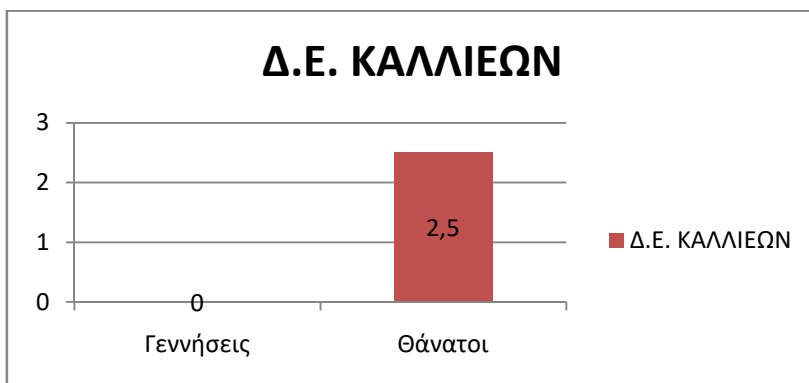
*Περισσότερες γεννήσεις*



*Τετραπλάσιοι+ θάνατοι*



*Περισσότερες γεννήσεις*



*Μηδενικές γεννήσεις*

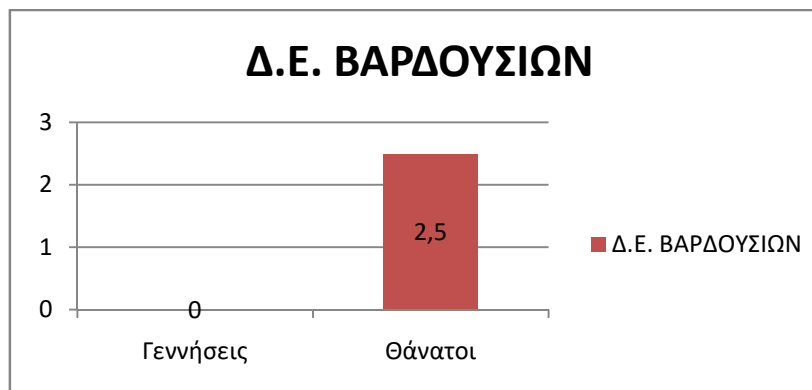


*Τριπλάσιοι+ θάνατοι*

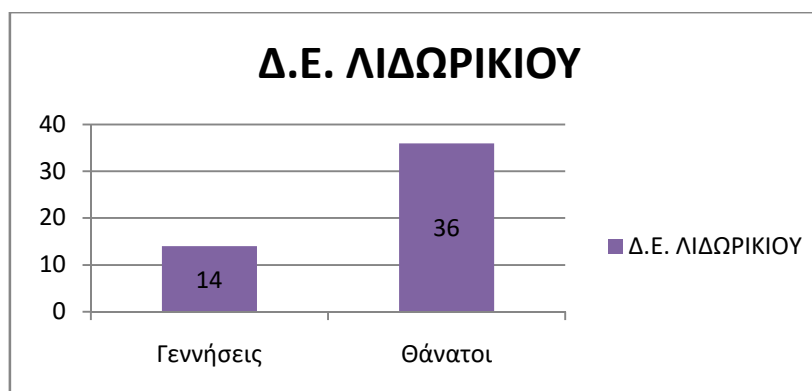
## ΔΗΜΟΣ ΔΩΡΙΔΟΣ



*Τριπλάσιοι+ θάνατοι*



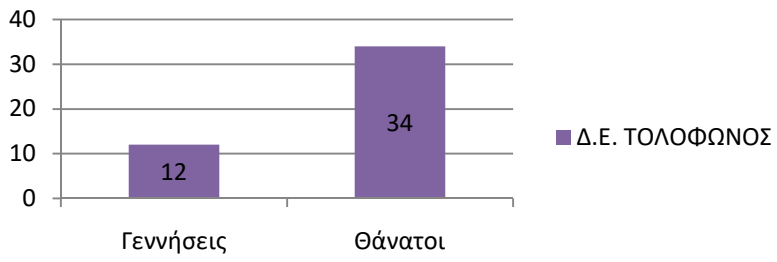
*Μηδενικές γεννήσεις*



*Διπλάσιοι+ θάνατοι*



## Δ.Ε. ΤΟΛΟΦΩΝΟΣ



*Διπλάσιοι+ θάνατοι*